



GUGGEMOS[®]
WHIRLPOOL
GMBH

TRADITION & QUALITÄT SEIT 1996

GUGGEMOS WHIRLPOOL

Bereits seit 1947 ist die Familie Guggemos in Dinkelscherben im Landkreis Augsburg tätig. Das Familienunternehmen entwickelte sich vom einstigen Sägewerk zum Holzhandel und später zum Rund-um-Dienstleister für hochwertige Whirlpools, Saunen und Infrarotkabinen.



Neben einem umfangreichen Angebot liegt uns vor allem der persönliche Service sehr am Herzen. Unser wichtigstes Ziel als Familienunternehmen ist die vertrauensvolle und beständige Zusammenarbeit mit unseren Kunden, Lieferanten und Dienstleistern.

Den Grundstock dazu liefert unser Anspruch an ständige Weiterbildung und Entwicklung, feste jahrzehntelange Einbindung von Partnern und Freunden, das Festhalten an Bewährtem und der Ausblick nach Erneuerungen, sowie Wertschätzung von Besonderheiten.

Wir unterstützen Sie von der Planung bis zum fertigen Einbau und betreuen Sie auch darüber hinaus mit unserem Kundenservice. Dank dieser beständigen und vertrauensvollen Zusammenarbeit mit unseren Kunden können wir auf viele erfolgreiche und tolle Jahre zurückblicken.

Für uns ist ein gesunder und klimastabiler Wald der Schlüssel für eine nachhaltige Zukunft. Deshalb ist die Arbeit mit DEUTIM® für uns eine Herzensangelegenheit, die transparent ist und in unserer Heimat statt findet.

Mit dem DEUTIM® CO₂-Speicher binden wir unseren angefallenen CO₂-Ausstoß, der u.a. beim Transport unserer Whirlpools, unserem Energieverbrauch, unserem Fuhrpark oder auch der Mobilität unserer Mitarbeiter entsteht. So leisten auch wir einen Beitrag zum Aufbau und Erhalt von klimastabilen Mischwäldern in der Region, zum Wohl unserer Kinder.



INHALTSVERZEICHNIS

Den Alltag vergessen	4 - 5
Das Wohlbefinden steigern	6 - 7
Glücksgefühle erleben	8 - 9
Guggemos Dienstleistungen	10 - 15
Beachcomber Green Power	16 - 17
Beachcomber Grundausstattung	18 - 19
Beachcomber Hybrid Editon	20 - 21
Beachcomber Beleuchtungen und Wasserspiele	22 - 23
Beachcomber Hydrotherapie	24 - 25
Beachcomber Sonderausstattungen	26 - 27
Guggemos Spezial	28 - 31
Modelle aus der 700er Serie	32 - 37
Modelle aus der 500er Serie	38 - 43
Modelle aus der 300er Serie	44 - 48
Übersicht Modelle	49
Guggemos Projektbetreuung	50 - 51
Referenzen	52 - 55



DER WEG ZUR SANFTEN ENTSPANNUNG

Raus aus dem Stress – rein in die Entspannung! Schließen Sie Ihre Augen und beginnen Sie zu träumen.



Mit einem Beachcomber Hot Tub werden Ihre Träume wahr. Ihr Bad im Whirlpool ist der Übergang vom Alltag in die Phase der Ruhe.

Sie sitzen oder liegen in wohligh warmem Wasser und genießen ganz entspannt die wohltuenden Massagen. Ob in Ihrem Garten unter dem Sternenhimmel, bei Sonnenuntergang oder in Ihrem Haus in behaglich, vertrauter Atmosphäre – langsam verschwinden Ihre Verspannungen und Sie fühlen sich wie neu geboren.

Tagtäglich sind wir hohen Anforderungen im Berufs- wie Privatleben ausgesetzt. Wir belasten vielfach unseren Körper durch zu wenig Bewegung und schädliche und verspannte Körperhaltung. Meist fehlen uns Lust und Energie, nach einem langen Tag noch etwas zu unternehmen oder etwas Gutes für uns zu tun.

Sorgen Sie ohne Mühe selbst für mehr Erholung in Ihrem Alltag. Wohltuende Massagen und warmes, pulsierendes Wasser entspannen Körper und Geist, sind Balsam für Ihre Seele. Belohnen Sie sich nach einem anstrengenden Tag mit einem ausgiebigen Bad in Ihrem Whirlpool. Genießen Sie alleine, mit Ihrer Familie oder Freunden – je nach Ihrem Verlangen.

Nützen Sie Ihren Beachcomber Hot Tub, drinnen oder draußen, im Sommer oder im Winter, zu jeder Zeit und bei jedem Wetter. Nehmen Sie sich Zeit für die schönen Dinge des Lebens. Stellen Sie Ihre Wunschttemperatur ein, legen Sie Ihre Lieblingsmusik auf und lassen Sie sich vom Farbenspiel stimulieren – all das wirkt ausgleichend und beruhigend – Sie finden Ihr Gleichgewicht. Auch nach dem Sport oder körperlich starker Anstrengung lösen die individuell einstellbaren Massagen Verspannungen und Sie fühlen sich frisch und erholt. Haben Sie erst einmal ein Bad in einem Beachcomber Hot Tub genossen, verstehen Sie unsere Begeisterung für dieses Produkt!





DEN ALLTAG VERGESSEN

BEWAHREN UND FÖRDERN SIE IHRE GESUNDHEIT

Wasser ist Ursprung von allem..., sagte bereits der erste Philosoph des Abendlandes, Thales von Milet.



Schon immer suchte die Menschheit Heilung im Wasser. Im alten Babylon bedeutete das Wort für Arzt „Einer, der sich mit Wasser auskennt.“ Um heiße Quellen bildeten sich oftmals Heiligtümer, die sich zu Zentren der Heilkunst weiterentwickelten. Unser heutiger Beitrag zu dieser alten Heilkunst ist der Beachcomber Hot Tub. Mit seinem körperwarmen Wasser, verstärkt mit der ganzen Bandbreite der Hydromassage, schöpfen Sie Energie, Kraft und Lebensmut. Wassertherapie wird bei vielen Erkrankungen eingesetzt, hält Haut und Adern elastisch, stärkt Hautgefäße und Bindegewebe.

Zum entscheidenden Durchbruch verhalf der Hydrotherapie auf wissenschaftlich-theoretischer Grundlage der österreichische Kurarzt und Naturheilkundige Dr. Wilhelm Winternitz, der selbst eine Wasser-Heilanstalt besaß und als erster Mediziner im deutschsprachigen Raum im Jahr 1899 einen Lehrstuhl für Hydrotherapie an der Universität Wien erhielt. Er entdeckte 1896 die Reflexbögen des Körpers, welche die Haut mit den Muskeln, Drüsen und Organen verbinden.

Wenn warmes, pulsierendes Wasser die Nervenimpulse stimuliert, übermitteln die Reflexbögen diese Empfindung an andere Teile des Körpers, ähnlich der Wirkung der Akupunktur.

Beachcomer Hot Tubs hat diese Erkenntnis aufgenommen, setzt sie in ihren Modellen um und ergänzt diese mit der Fußreflexmassage, der Klang- und Farblichttherapie und des Wasserspiels.





DAS WOHLBEFINDEN STEIGERN

BADEPASS FÜR DIE GESAMTE FAMILIE

Erholen, massieren, kommunizieren, träumen, entspannen – Glücksgefühle und Freude. Steigen Sie ein.



In einem Beachcomber Hot Tub haben Sie viel Platz und Spaß – alleine, zu zweit, mit Freunden oder auch mit der ganzen Familie.

Ihr Whirlpool bietet Ihnen nicht nur die Möglichkeit zu träumen und zu entspannen. Er ist auch ein Kommunikationsort, in dem Gedanken ausgetauscht und Gespräche in angenehmer Atmosphäre geführt werden. Sie finden sich dort gerne zusammen.

Beachcomber bietet Ihnen die Wahl zwischen Modellen von zwei bis zu acht Sitz- und Liegeplätzen.

Die befreiende Schwerelosigkeit, die der menschliche Körper im Wasser empfindet, die Wärme, und die wohltuende Massage, entspannen den Körper und die Seele gleichermaßen. Dieses wiedergewonnene Gleichgewicht und diese Harmonie wirken sich sowohl im Berufsleben als auch in der Partnerschaft positiv aus.

Ein Bad in Ihrem Whirlpool ist wie ein kurzer Urlaub – Sie schalten ab und vergessen, was sonst Ihren Alltag beschwert. Als Besitzer eines Beachcomber Hot Tubs haben Sie 365 Tage im Jahr ein Gefühl von Urlaub!

Egal, ob Ihr Whirlpool im Garten oder im Haus steht, seine perfekte Isolierung garantiert Ihnen dauerhaftes Vergnügen, drinnen und draußen! Denn Beachcomber Hot Tubs, die für den kanadischen Winter konstruiert wurden, sind perfekt isoliert und damit energieeffizient.

Wir beraten Sie gerne, den idealen Aufstellplatz für Ihren Hot Tub zu finden und unterstützen Sie auf Wunsch auch bei der Gestaltung Ihres Entspannungsbereiches.





GLÜCKSGEFÜHLE ERLEBEN

UNSERE AUSSTELLUNG

Herzlich Willkommen in unseren Ausstellungsräumen in Dinkelscherben!

Entdecken Sie bei uns ein umfangreiches Angebot an Whirlpools, Saunen, Infrarotkabinen, Wasseraufbereitungssystemen und vielem mehr.

Die Ausstellungsräume sind Dienstag, Donnerstag und Freitag von 14.00 - 17.00 Uhr für Sie geöffnet.

Terminvereinbarungen sind auch gerne außerhalb der Geschäftszeiten möglich.

Wir freuen uns auf Ihren Besuch.




GUGGEMOS DIENSTLEISTUNGEN



BERATUNG IN UNSERER AUSSTELLUNG

Die unterschiedlichen Wirkungsweisen der mehr als 15 Modelle werden Ihnen in unserer umfangreichen Ausstellung persönlich erklärt und vorgeführt. Ebenso die Möglichkeit, die Standardausstattung durch z.B. die Hybrid Edition, die Filteranlage mit AFM-Glasmaterial und verschiedenen Beleuchtungsoptionen zu ergänzen. Des Weiteren zeigen wir Ihnen die verschiedensten Varianten der Wasserdesinfektion wie Aktivsauerstoff, Chlor, Brom, UV Desinfektion und vollautomatische Dosieranlage.



PROBEBADEN

Wir laden Sie herzlich zu einem Probabad ein! Vereinbaren Sie mit uns einen Termin in Dinkelscherben. In einigen befüllten Hot Tubs spüren Sie die unterschiedlichen Wirkungsweisen und treffen Ihre Wahl für die notwendige und sinnvolle Ausstattung. Unsere breite Produktpalette erfüllt Ihre persönlichen Wünsche.



BERATUNG VOR ORT

Neben unserer Beratung in der Ausstellung berücksichtigen wir selbstverständlich bei einem Vor-Ort-Termin Ihre Gegebenheiten, und helfen Ihnen bei der Wahl des geeignetsten Standorts. Wir bringen hier gerne unsere langjährige Erfahrung mit ein, um Ihre Ideen und Wünsche umzusetzen.

Unser Motto: Kein Verkauf ohne Beratung!

UNSER BADEBEREICH



Tauchen Sie ein in ein sprudelndes Vergnügen!

Unser neuer Badebereich lädt Sie zum Wohlfühlen ein. Erleben Sie selbst die einzigartige Entspannung, die Ihnen die Hot Tubs von Beachcomber bieten. Natürlich können Sie beim Probekbaden auch das Whirlpoolzubehör testen und sich die Ausstattung Ihres Whirlpools ganz individuell zusammenstellen.

Wir stehen Ihnen bei der Wahl Ihres Whirlpools und dessen Zubehör jederzeit beratend zur Seite.





KUNDENSERVICE – BETREUUNG NACH DEM KAUF EINES BEACHCOMBER HOT TUBS

Die Zusammenarbeit mit unseren Kunden nach dem Kauf hat für uns oberste Priorität. Die Information und Beratung rund um den Betrieb und der Pflege unserer Whirlpools gehört zu unseren wichtigsten Aufgaben. Unser Kundendienst übernimmt für Sie alle anstehenden Wartungs- und Servicearbeiten. Dazu können Sie auch gerne einen regelmäßigen Wasserwechsel sowie eine Generalreinigung an Ihrem Whirlpool durchführen lassen.



KUNDENPORTAL

Genießen Sie die Vorteile unseres Kundenportals mit nützlichen Hilfestellungen, sowohl mit unseren Videoschulungen, als auch mit unseren FAQ´s. Selbstverständlich können sie auch ganz bequem Ihre Zusatzprodukte in unserem Online-Shop bestellen. Sie haben zudem die Möglichkeit aktuelle Informationen über unseren Newsletter zu erhalten. Melden Sie sich gleich an.



3D-PLANUNG

Auch eine Visualisierung Ihres künftigen Wellnessbereiches bieten wir Ihnen bei komplizierter örtlicher Gegebenheit an, um sich das künftige Badevergnügen im eigenen Garten oder Wellnessbereich besser vorstellen zu können.

UNSER LAGERRAUM



Ersatzteile, Zubehör und mehr bei Guggemos Whirlpool.

Zu Ihren Beachcomber Hot Tubs stellen wir Ihnen ein großes Ersatzteillager zur Verfügung – ebenso ein umfangreiches Angebot an Zubehör. Denn meist sind es die Kleinigkeiten, die durchdacht sein müssen, um ungestört von Ärgernissen, die schönen Dinge genießen zu können. Auf Wunsch können Sie Ihren Whirlpool nachrüsten: mit einer automatischen Dosierung und/oder einer Filteranlage mit AFM-Material. Unsere Zubehörartikel finden Sie auch zur Bestellung im Online-Shop auf www.whirlpool-guggemos.de. Wenn Sie das Besondere suchen, fertigen wir Ihnen gerne Abdeckungslichte nach individuellen Wünschen an.



GUGGEMOS DIENSTLEISTUNGEN



ERGÄNZENDE LEISTUNGEN

- **Wasseranalyse:** zur idealen Dosierung der Wasserpflege sowie bei auftauchenden Beschwerden oder Unklarheiten bieten wir unseren Kunden Wasseranalysen an. Wir werten Ihr Whirlpoolwasser anhand verschiedener Parameter aus und erklären die weitere Pflege.
- **Lagerung und Auslieferung:** der bestellte Hot Tub kann einige Monate kostenlos zwischengelagert werden.
- **Probelauf:** jeder Whirlpool wird von uns nochmals befüllt und mehrere Tage einem Funktionstest unterzogen. Dies gewährleistet eine reibungslose Inbetriebnahme beim Kunden.
- **Großes Netzwerk an zuverlässigen Partnern** wie Gartenbauarchitekten, Gärtnern, Schreibern, Elektrikern, Steinmetzbetrieben etc. – auch in Ihrer Nähe
- **Krananlieferung**
- **Lösungsvorschläge bei Problemsituationen wie Hanglage oder schwierigem Untergrund**
- **Vorbereitung vom Untergrund**
- **Standortwechsel des Whirlpools**

BEACHCOMBER HOT TUBS - SEIT 1978

Uns ist es wichtig, ein energieeffizientes und umweltschonendes Produkt anzubieten. Innovation vereint mit ökologischer Denkweise – das zeichnet Beachcomber aus.

Dazu tragen viele einzelne Komponenten bei. Die Verwendung umweltfreundlicher Materialien (Enviroskirt Cabinetry™ – Außenverkleidung), optimale Isolierung, sowie ständige Entwicklung neuer, energiesparender Technologien bis zu modernen Recyclingverfahren. Ebenso bewirken unsere Wasseranalysen einen sparsamen und umweltschonenden Einsatz der Wasserpflegemittel. Das Wasserprotokoll ermöglicht die richtige Abstimmung der Pflegedosierung und fördert die Reinhaltung Ihres Wassers, die Langlebigkeit der Materialien und der Technik.



BEACHCOMBER GREEN POWER

DIE ENVIROSKIRT™ – AUßENVERKLEIDUNG

Neuer und recycelter Kunststoff verleiht Ihrem Whirlpool die Optik von meisterhaft bearbeitetem Holz, dessen Oberfläche sich auch genauso anfühlt. Die Elemente sind in widerstandsfähiger Nut- und Federtechnik miteinander verbunden. Während des Herstellungsprozesses werden dem Material spezielle UV-Hemmstoffe beigefügt, die sicherstellen, dass die Holzfärbung ihre satte natürliche Optik nicht verliert und die glänzende Oberfläche wie bei echtem Holz lediglich mit der Zeit ein mattes Finish aufweist. Ein kurzes Abwischen mit einem feuchten Schwamm ist alles was an Pflege notwendig ist.

4WALL™ – 4-SEITEN-ISOLIERUNG

Unsere 4WALL™ Rundum-Isolierung ist die einzig richtige Methode beim Bau eines Whirlpools – genau wie bei der Isolierung Ihres Hauses.

Wir haben die Whirlpool-Pumpentechnik neu konzipiert, so dass sie sich nun außerhalb des Whirlpools und unterhalb der Zugangstreppe befindet, wodurch bessere Platzbedingungen für die Technik geschaffen wurden. Wir haben jeden Quadratzentimeter innerhalb des Whirlpools mit einem speziellen energiesparenden Isolierschaum gefüllt, der alle Seiten und auch die Unterseite des Whirlpools schützt! Diese besondere Protec-Konstruktion in Kombination mit unserer energiesparenden Abdeckung macht Ihren Whirlpool zu einer wärmeeffizienten Wellness-Insel, die Ihnen zu jeder Jahreszeit und bei jedem Wetter Freude bereiten wird.

ENERGIESPARENDE TECHNIK

Bei der Auswahl einer Hush Pump™ - Umwälzpumpe, die nicht mehr als 0,14 kW an Leistung benötigt, werden über 100.000 L jeden Tag umgewälzt. Hierdurch können die Pflegemittel effizient und in reduzierter Form verwendet werden. Ebenso müssen die Motoren nur zu den Massagezeiten eingeschaltet werden, da die Filtration von der Umwälzpumpe übernommen wird.



BEACHCOMBER
HOT TUBS

BEACHCOMBER HOT TUBS GRUNDAUSSTATTUNG

Die Qualität spielt bei jedem Beachcomber-Modell die Hauptrolle. ”

Beim Bau aller Hot Tubs setzen wir in Bezug auf erstklassige Materialien und handwerkliches Können den gleichen anspruchsvollen Maßstab an.

Unterschiede gibt es nur bei den Whirlpoolgrößen, dem Design, den verfügbaren Optionen und dem Preis.

Die Qualität der Beachcomber Hot Tubs garantiert Ihnen und Ihrer Familie jahrelanges Wellnessvergnügen zum Wohle Ihrer Gesundheit.

Sie benötigen für einen Beachcomber Hot Tub einen 400V-Anschluss (optional 230V-Anschluss) und einen ebenen Untergrund.

Befüllen lässt er sich ganz einfach über einen Gartenschlauch; es sind keine aufwendigen Umbauten oder Leitungsverlegungen nötig.



MATERIAL UND FARBPALETTE

Im Design orientiert sich die Auswahl der Farben der Kunststoff-Außenverkleidung an natürlichen Hölzern. Die Enviroskirt™-Außenverkleidung – aus neuem und recyceltem Kunststoff – verleiht Ihrem Whirlpool die Optik von meisterhaft bearbeitetem Holz, dessen Oberfläche sich auch genauso anfühlt.

In widerstandsfähiger Nut- und-Federtechnik sind die Elemente miteinander verbunden. Die Oberflächenbeschaffenheit des Beachcomber Hot Tubs – der ansprechende Acrylguss – ist komfortabel und aufgrund seiner enormen Dicke und der zusätzlichen Glasfaserverstärkung für ein lebenslanges Whirlpoolvergnügen konstruiert.

Für ein weicheres Finish sind die Oberflächen in Granitoptik erhältlich – ähnlich einer hochwertigen Küchenarbeitsfläche. Bei Hautkontakt fühlt sich diese Oberfläche im Whirlpool sehr angenehm an.

AUSWAHL DER KUNSTSTOFFE



Ebony



Walnut



Steel



Tan

FARBEN DER ABDECKUNG

WANNENFARBEN



Alabaster



Opal



Terrazzo

(weitere Farben auf Anfrage)

BEACHCOMBER HOT TUBS

WATERPORTS™ SYSTEM – AUSTAUSCHBARE DÜSEN

Die Massagetechnik mit einem konstanten Wasserdruck des ideal temperierten Wassers an allen Ener-Jet™ Massagedüsen sorgt für ein entspannendes Massageerlebnis. Die Massageeinsätze lassen sich mit einer Handbewegung austauschen. Die rastbaren Düsen mit Randverstellung ermöglichen die individuelle Einstellung der Elemente für punktgenaue Massage, damit Schmerzen und Verspannungen gezielt behandelt und gelöst werden können.

WATERFLOW™ SYSTEM – WASSERDRUCK AN ALLEN SITZ UND LIEGEFLÄCHEN

Das Beachcomber Waterflow™ System bietet bei allen Hot Tubs die Möglichkeit, die Düsen aller Sitze gleichzeitig in Betrieb zu nehmen. Die Strömungsintensität und Massagestärke kann individuell für optimale Hydrotherapie und Entspannung eingestellt werden.

POWER GUARD™ – ABDECKUNG

Die Abdeckung sorgt dafür, dass die Wärme da bleibt, wo sie hingehört: im Whirlpool. Die nach außen abfallende Abdeckung zeichnet sich durch eine vakuumsichere Passform aus, sitzt fest auf der Wanne und sorgt so für beste Wärmerückhaltung.

PERMA SEAL FOUNDATION™ – BODENPLATTE

Die Spezial-Abdeckplatte für die Whirlpoolunterseite ist aus widerstandsfähigem, thermogeförtem Kunststoff gefertigt und perfekt für die Whirlpoolunterseite. Dieses Konstruktionselement wurde in den eigenen Gusswerkstätten von hauseigenen Konstrukteuren entwickelt. Perma-Seal schützt die Unterseite Ihres Whirlpools vor den Auswirkungen von Hitze und Frost und hält zudem Nager und Insekten fern.

METALLISCHE OBERFLÄCHENBEHANDLUNG

Der elegante Glanz, der die Acrylwanne noch robuster und langlebiger macht, gibt dem Beachcomber Hot Tub eine ganz besondere Erscheinung.

DÜSENPUMPEN

Leistungsstarke Motoren mit optimierter und geräuscharmer Laufleistung, je zwei Geschwindigkeitsstufen. In der 700er Serie zwei Motoren, in der 500er und 300er Serie jeweils ein Motor.

UNTERWASSERBELEUCHTUNG

MIKROFILTER FILTERUNG

Das Microfilter-System entspricht in seiner Konzeption den auch in öffentlichen Schwimmbädern eingesetzten Systemen.

AUTOMATISCHE SYSTEMKONTROLLE

Diese Systemkontrolle, wie z.B. Frostwächter vereinfacht das Handling mit dem Whirlpool. Zudem kann der Kunde einfach verschiedene Filtermodi ändern.

KOMFORTAUSSTATTUNG

In all unseren Modellen, 700er-, 500er- und 300er Serie (Modell 320 ist ausgeschlossen), sind die Handgriffe und die Kopfstützen im Becken integriert und eingeformt. Somit können sich keine Rückstände bilden und das Becken ist leicht zu reinigen.

Die abgerundeten und weich geschwungenen Konturen geben ein rundes und ergonomisches Gefühl beim Sitzen, Zurücklehnen oder in der Liegeposition.

BESONDERHEITEN DER HYBRID EDITION



Eine wichtige Besonderheit bei der Hybrid Edition des Beachcomber Hot Tubs ist der außenliegende Motor – PROTEC™.

Der außenliegende Motor verlegt den Whirlpoolantrieb nach außen und bietet so mehr Platz und Komfort im Inneren des Whirlpools. Dadurch wird die Möglichkeit einer Rundum-Isolierung geschaffen, die den Whirlpool noch energiesparender macht. Gleichzeitig ist der Motor unter dem Sicherheitseinstieg verborgen, damit ist die Technik geräuscharm und leicht zugänglich und Sie können so sicher wie möglich in Ihren Whirlpool ein- und aussteigen.

Der Beachcomber Hot Tub ist mit der außen liegenden Technik leicht zu installieren, bedienen, benutzen und pflegen!



BEACHCOMBER HYBRID EDITION

DIE BESONDERHEITEN VON BEACHCOMBER

Seit 1978 stellt der Marktführer Beachcomber Hot Tubs Whirlpools in Kanada her.


Neben der Standardausstattung kann ein zusätzliches Paket „Hybrid Edition“ gewählt werden.

Hier kann Ihr Whirlpool durch viele einzigartige und exklusive Besonderheiten aufgewertet werden.



DOPPELTRITTSTUFE MIT STUFENBELEUCHTUNG

Die Doppeltrittstufe, mit rutschfester Oberfläche ausgestattet, ermöglicht dem Benutzer einen einfachen und sicheren Ein- und Ausstieg in Ihren Whirlpool. Die speziell entwickelten Einbaulampen erleuchten den Weg zu Ihrem Whirlpool – das ganze Jahr über.



EVERLITE™ – FARBENSPIEL

Mit der exklusiven Microstar™ Technologie hält Ihre Whirlpoolbeleuchtung genauso lange wie Ihr Hot Tub; mit nur einem einzigen Tastendruck verändern Sie die Farbnuancen des Wassers oder erzeugen einen Farbenwirbel für exotische Regenbogeneffekte.



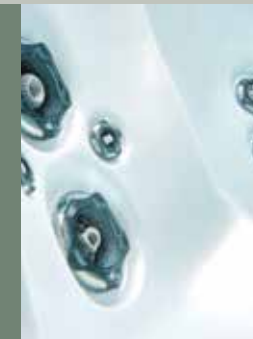
FUSSREFLEXMASSAGE

Mit dieser einzigartigen Massageoption können Sie den Düsendruck der Fußreflexmassage stufenlos verstellen. So genießen Sie oder Ihre Familie und Freunde eine individuell eingestellte Therapie.



HUSH PUMP™ – ZIRKULATIONSPUMPE

Mit der leisen und energiesparenden Umwälzpumpe arbeitet das Heiz- und Reinigungssystem effektiv und sparsam. Mit dieser modernen Technik erzielen Sie eine absolut hochwertige Wasserqualität bei gleichzeitiger Reduktion der Energiekosten und Belastung der Hauptpumpen. Die Umwälzpumpe filtert das Wasser 24 h und ist so bereits die erste Stufe Ihrer Massage.



BRITWERX™ – MASSAGEDÜSEN

Das Funkeln des besonderen Düsendesigns macht den Badespaß zu einem besonderen Erlebnis.

BELEUCHTUNGSSYSTEME UND WASSERSPIELE

Die Beleuchtungssysteme und Wasserspiele der Beachcomber Hot Tubs verleihen Ihrem Whirlpool eine beeindruckende Optik.

Vor allem abends, wenn die Umgebung in Dunkelheit getaucht ist, kommen die Lichteffekte der Beachcomber Hot Tubs ausdrucksvoll zur Geltung. Während Ihres Bades erleben Sie die lichttherapeutischen Vorzüge der Wasserbeleuchtung. Unaufdringlich und sanft beleuchten die funktionalen Lichter Ihren Hot Tub und seine Umgebung. Der Wasserfall mit Hinterleuchtung und die anderen Beleuchtungselemente sind aufeinander abgestimmt und wirken ganz besonders beruhigend. Diese optischen Farbeindrücke bereichern im Zusammenspiel mit der Massage und der Geräuschkulisse des Wasserfalls Ihr Whirlpool-Erlebnis und faszinieren jeden.



BEACHCOMBER HOT TUBS



ROMAN ARCH WASSERFALL

Was ist wohl entspannender als das leise Plätschern eines Bergbaches in der abendlichen Ruhe? Die Wasserfall-Armatur von Beachcomber zaubert dieses Gefühl von heiterer Ruhe in der Natur und nimmt uns mit auf die Reise – zurück zum Wasser, das ein solch zentraler Bestandteil unseres Lebens und unseres Körpers ist.



EVERLITE™ – GARTENLICHT

Das von EverLite™ geschaffene Lichterlebnis schafft eine stimmungsvolle Insel der Entspannung in Ihrem eigenen Garten. Das EverLite™ - Gartenlicht ist mit der Unterwasserbeleuchtung abgestimmt und wechselt seine Farben nach Ihren individuellen Bedürfnissen.



ECLIPSE™ LED HANDGRIFF- UND REGLERBELEUCHTUNG

Schaffen Sie mit der attraktiven Eclipse™ Beleuchtung eine einladende und intime Atmosphäre. Das einzigartige Design streut das Licht seitlich und durch die Acrylkonturen entstehen wunderbare Lichtreflexe im Wasser. Eclipse™ schenkt Ihnen ein nächtliches Beachcomber-Erlebnis, das unvergesslich ist.



CRESCENT MOON™ – AMBIENTELEUCHTUNG

Das Beachcomber Crescent Moon™ Beleuchtungskonzept ist einzigartig und entstammt den Designstudios von Beachcomber! Die am oberen Rand integrierten, länglichen Beleuchtungselemente erleuchten die eingeformten Handgriffe bei Nacht und lassen den Whirlpool samt Wasser sanft und stimmungsvoll erstrahlen.

HYDROTHERAPIE-DÜSEN



Schöpfen Sie bei einer Hydromassage im körperwarmen Wasser eines Beachcomber Hot Tubs Energie, Kraft und Lebensmut.

Die Hydrotherapie (Wasserheilkunde) gehört zu den wissenschaftlich anerkannten Verfahren der physikalischen Therapie. Man nutzt hierzu Wasser in allen Aggregatzuständen. Sie war unter Verwendung warmen Wassers bereits in der Antike beliebt. Die methodische Anwendung von Wasser dient zur therapeutischen Behandlung akuter oder chronischer Beschwerden, zur Stabilisierung von Körperfunktionen (Abhärtung), zur Vorbeugung, zur Rehabilitation und/oder zur Regeneration.



BEACHCOMBER HOT TUBS



Düse 01



Düse 02



Düse 03



Düse 04



Düse 05



Düse 06



Düse 07



Düse 08



Düse 09



Düse 10



Düse 11



Düse 12



Düse 13



Düse 14



Düse 15



Düse 16

GESUNDHEITSFÖRDERNDE ASPEKTE DER HYDROTHERAPIE:

- Warmes Wasser erweitert die Blutgefäße und regt den Kreislauf an. Als Folge werden körpereigene Wirkstoffe freigesetzt, die den natürlichen Erholungsprozess unterstützen und Belastungsschmerzen und Muskeler schöpfung lindern.
- Die durch das Eintauchen in warmes Wasser erweiterten Blutgefäße ziehen außerdem warmes Wasser aus dem Kopf und helfen so, verstopfte Nasengänge zu öffnen.
- Daneben wird das Immunsystem stimuliert, die Produktion von Antikörpern erhöht, und Endorphine – die natürlichen Schmerzkiller des Körpers – freigesetzt, so dass Schmerzen gelindert werden.
- „Schwereelosigkeit“ – Ihr im Wasser um ca. 90 % reduziertes Körpergewicht löst den Druck auf angespannte Gelenke und Muskeln.
- Wohltuend bei Muskelverspannungen
- Lindernd bei rheumatischen Erkrankungen und chronischen Schmerzen
- Erfolgreich bei Durchblutungsstörungen
- Beruhigend bei vegetativen Störungen
- Belebend bei Kreislaufproblemen
- Stärkend bei Heilungsprozessen

Wichtig: Personen mit Herz-Kreislaufproblemen, mit Krampfadern oder Frauen in der Schwangerschaft sollten vor Nutzung eines Whirlpools Ihren Arzt befragen!

BEACHCOMBER HOT TUBS SONDERAUSSTATTUNGEN



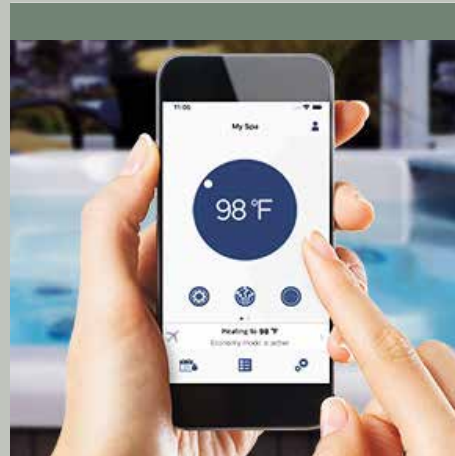
HORIZONTALE AUßENVERKLEIDUNG

Exklusive Außenverkleidung in horizontaler Anordnung für ein modernes Design.



HORIZONTALE AUßEN- VERKLEIDUNG MIT STAR TRAIL™ CORNER- BELEUCHTUNG

Die LED-Beleuchtung an den Ecken des Whirlpools beleuchtet Ihren Whirlpool indirekt von außen.



BIC-E MOBILE APP

Die BIC-E Mobile App verwandelt Ihr Smartphone in eine ultimative mobile Fernbedienung für Ihren Whirlpool.



EASYTOUCH™ SMART STEUERUNG MIT APP

Das EasyTouch ist ein hochmodernes Touchscreen Bedienfeld, welches für das ultimative Whirlpool-Erlebnis sorgt.

BEACHCOMBER HOT TUBS



TURBO

Der Turbo vermehrt die wohltuende Luftblasenbildung, wodurch die Massagewirkung Ihres Whirlpools verstärkt wird.



STEREOANLAGE QSS™ QUINTESSENTIAL SURROUND

Genießen Sie Ihre Lieblingsmusik mit unserem integrierten Musiksystem. Das System ist direkt in die Whirlpoolwanne integriert, so dass Sie sich ganz dem entspannenden, heißen Wasser und dem vollen Surround-Sound hingeben können – Körper und Musik im Gleichklang.



CLEARTECH UV-SYSTEM

Das ClearTech UV-System sterilisiert 99,9 % der Bakterien und Viren in Ihrem Whirlpool-Wasser mit der gleichen leistungsstarken UV-Technologie, die in Wasseraufbereitungsanlagen und Krankenhäusern zu finden ist.

SONDERAUSSTATTUNGEN BEI GUGGEMOS WHIRLPOOL

Filteranlage mit AFM® Glasmaterial!

Unsere Beachcomber Hot Tubs können mit einer Filteranlage, die mit AFM® Filtermaterial befüllt ist, ausgestattet bzw. nachgerüstet werden. Diese Anlage dient als Ersatz für das in der Standardausstattung eingesetzten Kartuschenfiltersystems. Durch die hervorragende Filtrationswirkung des AFM® Filtermaterials werden folglich so viele Schmutzpartikel im Filtersystem zurückgehalten, dass optisch keine Trübung mehr zu erkennen ist. Im Vergleich zu selbst hochqualitativem Filtersand, verfügt AFM® über die wesentlich besseren Anwendungseigenschaften. Der Wechsel von Sand zu AFM® führt zu einer beträchtlichen Leistungssteigerung Ihres Filtrationssystems.





SPEZIELLE FILTERANLAGE MIT AFM® GLASMATERIAL

AFM® steht für aktiviertes Filtermaterial und ist einzigartig und bioresistent. Als Rohmaterial wird grünes Glas verwendet. Das Glas wird gewaschen, auf die richtige Korngröße und exakte Kornform gebrochen und anschließend in einem 3-stufigen Verfahren aktiviert. Dadurch wird die Oberfläche stark vergrößert und AFM® erhält seine einzigartigen Eigenschaften. Die Reinigung des Filtermaterials erfolgt mittels Rückspülung der Filteranlage alle 2-4 Wochen.

WAS MACHT AFM® SO SPEZIELL?

Die chemische Zusammensetzung des Glases, die Partikelform und insbesondere der Aktivierungsprozess geben AFM® die wichtigen und einzigartigen Eigenschaften. Die große Oberfläche hat eine stark negative Ladung, um organische Stoffe und kleine Partikel zu filtern. Zudem hat das AFM®-Material eine selbstdesinfizierende Wirkung im Filterbett.

Die Filteranlage mit AFM® Glasmaterial ist optional verfügbar und ersetzt die Standard-Filteranlage mit dem Kartuschenfilter.



STANDARD-FILTERANLAGE MICROFILTER™

Das Microfilter-System entspricht in seiner Konzeption den auch in öffentlichen Schwimmbädern eingesetzten Systemen – mit Absaugung des Oberflächenwassers. Ohne dass störende Einbauten Platz erfordern, kann der Innenraum des Whirlpools daher möglichst groß angelegt werden. Der Kartuschenfilter ist wöchentlich zu reinigen.

SONDERAUSSTATTUNGEN BEI GUGGEMOS WHIRLPOOL

Abdeckungs lifte, Wasserpfl ege und mehr!

Seit über 40 Jahren befasst sich Beachcomber mit dem Bau von Hot Tubs und hat durch diese lange Erfahrung und sein erreichtes Know-how unser Vertrauen und unsere Wertschätzung erlangt. Zusammen suchen wir nach immer neuen Wegen, die Beachcomber Hot Tubs noch besser, komfortabler und energiesparender zu machen, und haben bereits eine Reihe von Innovationen entwickelt.

Mit unseren Sonderausstattungen vereinfachen wir unseren Kunden ihr Badevergnügen.



GUGGEMOS SPEZIAL



SLIDE N' STORE X-TREME – ABDECKUNGSLIFT




COVER MATE EASY – ABDECKUNGSLIFT



COVER MATE III – ABDECKUNGSLIFT



VOLLAUTOMATISCHES WASSERPFLEGESYSTEM



INDIVIDUELLE HALTERUNGEN IN EDELSTAHL UND WEITERE SONDERAUSSTATTUNGEN



ALLE MODELLE AUS UNSEREN SERIEN

700ER SERIE



In der 700er Whirlpoolserie findet der Komfort von Beachcomber keine Grenzen. Neben den verfügbaren Optionen und den zwei leistungsstarken Motoren wurde der Sitz- und Liegekomfort des Hot Tubs bis ins Detail vollendet. Sie tauchen ein in eine Welt der Inspiration für Körper, Geist und Seele.

500ER SERIE

Die 500er Serie macht das Beachcomber-Erlebnis zu einer besonders umfassenden sinnlichen Erfahrung. Dieses innovative Modell bietet Ihnen eine ganze Reihe zusätzlicher Einstellmöglichkeiten, mit denen Sie Ihren Whirlpool genau auf Ihre Wünsche hinsichtlich Eleganz und Wohlbefinden abstimmen können.

300ER SERIE

Die richtungsweisende Qualität der 300er Serie von Beachcomber hat unsere Whirlpools berühmt gemacht. Ihre Konstruktionsweise, Betriebsleistung sowie ihr Stil und ihre Langlebigkeit überzeugen unsere Kunden.

**Alle Beachcomber-Modelle sind CE geprüft
und technisch auf dem neuesten Stand!**



700ER SERIE | MODELL 750



TECHNISCHE DATEN

Maße:	226 x 226 x 97 cm
Leergewicht:	363 kg
Wasserkapazität:	1.654 L
Gesamtgewicht:	2.017 kg
Sitz- und Liegeplätze:	7 - 8
Wasserdüsen:	44
Massagemotor:	2

AUSSTATTUNG HYBRID EDITION

- EVERLITE™ - Farbenspiel
- Protec™ - außen liegende Technik mit beleuchteter Doppeltrittstufe
- Fußreflexmassage
- Hush Pump™ - Zirkulationspumpe
- Britewerx™ - Massagedüsen
- 4-Seiten-Isolierung

OPTIONAL

- Horizontale Außenverkleidung
- Horizontale Außenverkleidung mit Star Trail™ Cornerbeleuchtung
- Crescent Moon™ Ambientebeleuchtung mit Reglerbeleuchtung
- Eclipse™ LED Handgriff- und Reglerbeleuchtung
- Außenbeleuchtung (nicht möglich bei horizontaler Außenverkleidung mit Eckbeleuchtung)
- Roman Arch Wasserfall
- Stereoanlage QSS™ Quintessential Surround
- Easy Touch™ Smart Steuerung mit App
- Turbo Luftzufuhr
- Versetzte Technik
- ClearTech UV-System
- Ozon Desinfektion
- Filteranlage mit Glasmaterial
- Sonderstufe für Filteranlage
- Sonderstufe für Filteranlage, wenn Whirlpool mehr als 50% integriert ist



700ER SERIE | MODELL 740

TECHNISCHE DATEN

Maße:	226 x 226 x 97 cm
Leergewicht:	363 kg
Wasserkapazität:	1.525 L
Gesamtgewicht:	1.888 kg
Sitz- und Liegeplätze:	6 - 7
Wasserdüsen:	46
Massagemotor:	2

AUSSTATTUNG HYBRID EDITION

- EVERLITE™ - Farbenspiel
- Protec™ - außen liegende Technik mit beleuchteter Doppeltrittstufe
- Fußreflexmassage
- Hush Pump™ - Zirkulationspumpe
- Britewerx™ - Massagedüsen
- 4-Seiten-Isolierung



OPTIONAL

- Horizontale Außenverkleidung
- Horizontale Außenverkleidung mit Star Trail™ Cornerbeleuchtung
- Crescent Moon™ Ambientebeleuchtung mit Reglerbeleuchtung
- Eclipse™ LED Handgriff- und Reglerbeleuchtung
- Außenbeleuchtung (nicht möglich bei horizontaler Außenverkleidung mit Eckbeleuchtung)
- Roman Arch Wasserfall
- Stereoanlage QSS™ Quintessential Surround
- Easy Touch™ Smart Steuerung mit App
- Turbo Luftzufuhr
- Versetzte Technik
- ClearTech UV-System
- Ozon Desinfektion
- Filteranlage mit Glasmaterial
- Sonderstufe für Filteranlage
- Sonderstufe für Filteranlage, wenn Whirlpool mehr als 50% integriert ist



700ER SERIE | MODELL 730



TECHNISCHE DATEN

Maße:	224 x 203 x 97 cm
Leergewicht:	306 kg
Wasserkapazität:	1.268 L
Gesamtgewicht:	1.574 kg
Sitz- und Liegeplätze:	6 - 7
Wasserdüsen:	35
Massagemotor:	2

AUSSTATTUNG HYBRID EDITION

- EVERLITE™ - Farbenspiel
- Protec™ - außen liegende Technik mit beleuchteter Doppeltrittstufe
- Fußreflexmassage
- Hush Pump™ - Zirkulationspumpe
- Britewerx™ - Massagedüsen
- 4-Seiten-Isolierung

OPTIONAL

- Horizontale Außenverkleidung
- Horizontale Außenverkleidung mit Star Trail™ Cornerbeleuchtung
- Crescent Moon™ Ambientebeleuchtung mit Reglerbeleuchtung
- Eclipse™ LED Handgriff- und Reglerbeleuchtung
- Außenbeleuchtung (nicht möglich bei horizontaler Außenverkleidung mit Eckbeleuchtung)
- Roman Arch Wasserfall
- Stereoanlage QSS™ Quintessential Surround
- Easy Touch™ Smart Steuerung mit App
- Turbo Luftzufuhr
- Versetzte Technik
- ClearTech UV-System
- Ozon Desinfektion
- Filteranlage mit Glasmaterial
- Sonderstufe für Filteranlage
- Sonderstufe für Filteranlage, wenn Whirlpool mehr als 50% integriert ist



700ER SERIE | MODELL 720

TECHNISCHE DATEN

Maße:	224 x 203 x 97 cm
Leergewicht:	306 kg
Wasserkapazität:	1.370 L
Gesamtgewicht:	1.676 kg
Sitz- und Liegeplätze:	6 - 7
Wasserdüsen:	32
Massagemotor:	2

AUSSTATTUNG HYBRID EDITION

- EVERLITE™ - Farbenspiel
- Protec™ - außen liegende Technik mit beleuchteter Doppeltrittstufe
- Fußreflexmassage
- Hush Pump™ - Zirkulationspumpe
- Britewerx™ - Massagedüsen
- 4-Seiten-Isolierung



OPTIONAL

- Horizontale Außenverkleidung
- Horizontale Außenverkleidung mit Star Trail™ Cornerbeleuchtung
- Crescent Moon™ Ambientebeleuchtung mit Reglerbeleuchtung
- Eclipse™ LED Handgriff- und Reglerbeleuchtung
- Außenbeleuchtung (nicht möglich bei horizontaler Außenverkleidung mit Eckbeleuchtung)
- Roman Arch Wasserfall
- Stereoanlage QSS™ Quintessential Surround
- Easy Touch™ Smart Steuerung mit App
- Turbo Luftzufuhr
- Versetzte Technik
- ClearTech UV-System
- Ozon Desinfektion
- Filteranlage mit Glasmaterial
- Sonderstufe für Filteranlage
- Sonderstufe für Filteranlage, wenn Whirlpool mehr als 50% integriert ist



700ER SERIE | MODELL 710



TECHNISCHE DATEN

Maße:	218 x 178 x 97 cm
Leergewicht:	318 kg
Wasserkapazität:	1.060 L
Gesamtgewicht:	1.378 kg
Sitz- und Liegeplätze:	4
Wasserdüsen:	32
Massagemotor:	2

AUSSTATTUNG HYBRID EDITION

- EVERLITE™ - Farbenspiel
- Protec™ - außen liegende Technik mit beleuchteter Doppeltrittstufe
- Fußreflexmassage
- Hush Pump™ - Zirkulationspumpe
- Britewerx™ - Massagedüsen
- 4-Seiten-Isolierung



OPTIONAL

- Horizontale Außenverkleidung
- Horizontale Außenverkleidung mit Star Trail™ Cornerbeleuchtung
- Crescent Moon™ Ambientebeleuchtung mit Reglerbeleuchtung
- Eclipse™ LED Handgriff- und Reglerbeleuchtung
- Außenbeleuchtung (nicht möglich bei horizontaler Außenverkleidung mit Eckbeleuchtung)
- Roman Arch Wasserfall
- Stereoanlage QSS™ Quintessential Surround
- Easy Touch™ Smart Steuerung mit App
- Turbo Luftzufuhr
- Versetzte Technik
- ClearTech UV-System
- Ozon Desinfektion
- Filteranlage mit Glasmaterial
- Sonderstufe für Filteranlage
- Sonderstufe für Filteranlage, wenn Whirlpool mehr als 50% integriert ist



500ER SERIE | MODELL 590

TECHNISCHE DATEN

Maße:	226 x 226 x 97 cm
Leergewicht:	329 kg
Wasserkapazität:	1.628 L
Gesamtgewicht:	1.957 kg
Sitz- und Liegeplätze:	7
Wasserdüsen:	28
Massagemotor:	1

AUSSTATTUNG HYBRID EDITION

- EVERLITE™ - Farbenspiel
- Protec™ - außen liegende Technik mit beleuchteter Doppeltrittstufe
- Fußreflexmassage
- Hush Pump™ - Zirkulationspumpe
- Britewerx™ - Massagedüsen
- 4-Seiten-Isolierung



OPTIONAL

- Eclipse™ LED Handgriff- und Reglerbeleuchtung
- Außenbeleuchtung
- Roman Arch Wasserfall
- Stereoanlage QSS™ Quintessential Surround
- Turbo Luftzufuhr
- Versetzte Technik
- ClearTech UV-System
- Ozon Desinfektion
- Filteranlage mit Glasmaterial
- Sonderstufe für Filteranlage
- Sonderstufe für Filteranlage, wenn Whirlpool mehr als 50% integriert ist



500ER SERIE | MODELL 570



TECHNISCHE DATEN

Maße:	224 x 203 x 97 cm
Leergewicht:	295 kg
Wasserkapazität:	1.370 L
Gesamtgewicht:	1.665 kg
Sitz- und Liegeplätze:	6
Wasserdüsen:	28
Massagemotor:	1

AUSSTATTUNG HYBRID EDITION

- EVERLITE™ - Farbenspiel
- Protec™ - außen liegende Technik mit beleuchteter Doppeltrittstufe
- Fußreflexmassage
- Hush Pump™ - Zirkulationspumpe
- Britewerx™ - Massagedüsen
- 4-Seiten-Isolierung

OPTIONAL

- Eclipse™ LED Handgriff- und Reglerbeleuchtung
- Außenbeleuchtung
- Roman Arch Wasserfall
- Stereoanlage QSS™ Quintessential Surround
- Turbo Luftzufuhr
- Versetzte Technik
- ClearTech UV-System
- Ozon Desinfektion
- Filteranlage mit Glasmaterial
- Sonderstufe für Filteranlage
- Sonderstufe für Filteranlage, wenn Whirlpool mehr als 50% integriert ist



500ER SERIE | MODELL 550

TECHNISCHE DATEN

Maße:	224 x 203 x 97 cm
Leergewicht:	295 kg
Wasserkapazität:	1.438 L
Gesamtgewicht:	1.733 kg
Sitz- und Liegeplätze:	5
Wasserdüsen:	27
Massagemotor:	1

AUSSTATTUNG HYBRID EDITION

- EVERLITE™ - Farbenspiel
- Protec™ - außen liegende Technik mit beleuchteter Doppeltrittstufe
- Fußreflexmassage
- Hush Pump™ - Zirkulationspumpe
- Britewerx™ - Massagedüsen
- 4-Seiten-Isolierung



OPTIONAL

- Eclipse™ LED Handgriff- und Reglerbeleuchtung
- Außenbeleuchtung
- Roman Arch Wasserfall
- Stereoanlage QSS™ Quintessential Surround
- Turbo Luftzufuhr
- Versetzte Technik
- ClearTech UV-System
- Ozon Desinfektion
- Filteranlage mit Glasmaterial
- Sonderstufe für Filteranlage
- Sonderstufe für Filteranlage, wenn Whirlpool mehr als 50% integriert ist



500ER SERIE | MODELL 540



TECHNISCHE DATEN

Maße:	218 x 178 x 97 cm
Leergewicht:	272 kg
Wasserkapazität:	1.136 L
Gesamtgewicht:	1.408 kg
Sitz- und Liegeplätze:	5
Wasserdüsen:	25
Massagemotor:	1

AUSSTATTUNG HYBRID EDITION

- EVERLITE™ - Farbenspiel
- Protec™ - außen liegende Technik mit beleuchteter Doppeltrittstufe
- Fußreflexmassage
- Hush Pump™ - Zirkulationspumpe
- Britewerx™ - Massagedüsen
- 4-Seiten-Isolierung

OPTIONAL

- Eclipse™ LED Handgriff- und Reglerbeleuchtung
- Außenbeleuchtung
- Roman Arch Wasserfall
- Stereoanlage QSS™ Quintessential Surround
- Turbo Luftzufuhr
- Versetzte Technik
- ClearTech UV-System
- Ozon Desinfektion
- Filteranlage mit Glasmaterial
- Sonderstufe für Filteranlage
- Sonderstufe für Filteranlage, wenn Whirlpool mehr als 50% integriert ist



500ER SERIE | MODELL 530

TECHNISCHE DATEN

Maße:	218 x 178 x 97 cm
Leergewicht:	272 kg
Wasserkapazität:	1.268 L
Gesamtgewicht:	1.540 kg
Sitz- und Liegeplätze:	4
Wasserdüsen:	20
Massagemotor:	1

AUSSTATTUNG HYBRID EDITION

- EVERLITE™ - Farbenspiel
- Protec™ - außen liegende Technik mit beleuchteter Doppeltrittstufe
- Fußreflexmassage
- Hush Pump™ - Zirkulationspumpe
- Britewerx™ - Massagedüsen
- 4-Seiten-Isolierung



OPTIONAL

- Eclipse™ LED Handgriff- und Reglerbeleuchtung
- Außenbeleuchtung
- Roman Arch Wasserfall
- Stereoanlage QSS™ Quintessential Surround
- Turbo Luftzufuhr
- Versetzte Technik
- ClearTech UV-System
- Ozon Desinfektion
- Filteranlage mit Glasmaterial
- Sonderstufe für Filteranlage
- Sonderstufe für Filteranlage, wenn Whirlpool mehr als 50% integriert ist



500ER SERIE | MODELL 510



TECHNISCHE DATEN

Maße:	190 x 145 x 76 cm
Leergewicht:	193 kg
Wasserkapazität:	662 L
Gesamtgewicht:	855 kg
Sitz- und Liegeplätze:	2
Wasserdüsen:	17
Massagemotor:	1

OPTIONAL

- EVERLITE™ - Farbenspiel
- Hush Pump™ - Zirkulationspumpe
- Britewerx™ - Massagedüsen
- Eclipse™ LED Handgriff- und Reglerbeleuchtung
- Außenbeleuchtung
- Turbo Luftzufuhr
- ClearTech UV-System
- Ozon Desinfektion



300ER SERIE | MODELL 380

TECHNISCHE DATEN

Maße:	226 x 226 x 97 cm
Leergewicht:	329 kg
Wasserkapazität:	1.582 L
Gesamtgewicht:	1.911 kg
Sitz- und Liegeplätze:	7
Wasserdüsen:	23
Massagemotor:	1

AUSSTATTUNG HYBRID EDITION

- EVERLITE™ - Farbenspiel
- Protec™ - außen liegende Technik mit beleuchteter Doppeltrittstufe
- Fußreflexmassage
- Hush Pump™ - Zirkulationspumpe
- Britewerx™ - Massagedüsen
- 4-Seiten-Isolierung

OPTIONAL

- Außenbeleuchtung
- Stereoanlage QSS™
Quintessential Surround
- Turbo Luftzufuhr
- Versetzte Technik
- ClearTech UV-System
- Ozon Desinfektion
- Filteranlage mit Glasmaterial
- Sonderstufe für Filteranlage
- Sonderstufe für Filteranlage,
wenn Whirlpool mehr als
50% integriert ist



300ER SERIE | MODELL 360



TECHNISCHE DATEN

Maße:	224 x 203 x 97 cm
Leergewicht:	295 kg
Wasserkapazität:	1.306 L
Gesamtgewicht:	1.601 kg
Sitz- und Liegeplätze:	7
Wasserdüsen:	23
Massagemotor:	1

AUSSTATTUNG HYBRID EDITION

- EVERLITE™ - Farbenspiel
- Protec™ - außen liegende Technik mit beleuchteter Doppeltrittstufe
- Fußreflexmassage
- Hush Pump™ - Zirkulationspumpe
- Britewerx™ - Massagedüsen
- 4-Seiten-Isolierung

OPTIONAL

- Außenbeleuchtung
- Stereoanlage QSS™ Quintessential Surround
- Turbo Luftzufuhr
- Versetzte Technik
- ClearTech UV-System
- Ozon Desinfektion
- Filteranlage mit Glasmaterial
- Sonderstufe für Filteranlage
- Sonderstufe für Filteranlage, wenn Whirlpool mehr als 50% integriert ist



300ER SERIE | MODELL 350

TECHNISCHE DATEN

Maße:	224 x 203 x 97 cm
Leergewicht:	295 kg
Wasserkapazität:	1.419 L
Gesamtgewicht:	1.714 kg
Sitz- und Liegeplätze:	5
Wasserdüsen:	23
Massagemotor:	1

AUSSTATTUNG HYBRID EDITION

- EVERLITE™ - Farbenspiel
- Protec™ - außen liegende Technik mit beleuchteter Doppeltrittstufe
- Fußreflexmassage
- Hush Pump™ - Zirkulationspumpe
- Britewerx™ - Massagedüsen
- 4-Seiten-Isolierung

OPTIONAL

- Außenbeleuchtung
- Stereoanlage QSS™
Quintessential Surround
- Turbo Luftzufuhr
- Versetzte Technik
- ClearTech UV-System
- Ozon Desinfektion
- Filteranlage mit Glasmaterial
- Sonderstufe für Filteranlage
- Sonderstufe für Filteranlage, wenn Whirlpool mehr als 50% integriert ist



300ER SERIE | MODELL 340



TECHNISCHE DATEN

Maße:	218 x 178 x 86 cm
Leergewicht:	290 kg
Wasserkapazität:	1.136 L
Gesamtgewicht:	1.426 kg
Sitz- und Liegeplätze:	5
Wasserdüsen:	20
Massagemotor:	1

OPTIONAL

- EVERLITE™ - Farbenspiel
- Hush Pump™ - Zirkulationspumpe
- Britewerx™ - Massagedüsen
- ClearTech UV-System
- Ozon Desinfektion



300ER SERIE | MODELL 320



TECHNISCHE DATEN

Maße:	198 x 86 cm
Leergewicht:	193 kg
Wasserkapazität:	916 L
Gesamtgewicht:	1.109 kg
Sitz- und Liegeplätze:	7
Wasserdüsen:	10
Massagemotor:	1

OPTIONAL

- EVERLITE™ - Farbenspiel
- Hush Pump™ - Zirkulationspumpe
- Britewerx™ - Massagedüsen
- ClearTech UV-System
- Ozon Desinfektion



ALLE MODELLE AUF EINEN BLICK

WP 750 mit 44 Düsen, S. 33
226 x 226 x 97 cm



WP 740 mit 46 Düsen, S. 34
226 x 226 x 97 cm



WP 730 mit 35 Düsen, S. 35
224 x 203 x 97 cm



WP 720 mit 32 Düsen, S. 36
224 x 203 x 97 cm



WP 710 mit 32 Düsen, S. 37
218 x 178 x 97 cm



WP 590 mit 28 Düsen, S. 38
226 x 226 x 97 cm



WP 570 mit 28 Düsen, S. 39
224 x 203 x 97 cm



WP 550 mit 27 Düsen, S. 40
224 x 203 x 97 cm



WP 540 mit 25 Düsen, S. 41
218 x 178 x 97 cm



WP 530 mit 20 Düsen, S. 42
218 x 178 x 97 cm



WP 510 mit 17 Düsen, S. 43
190 x 145 x 76 cm



WP 380 mit 23 Düsen, S. 44
226 x 226 x 97 cm



WP 360 mit 23 Düsen, S. 45
224 x 203 x 97 cm



WP 350 mit 23 Düsen, S. 46
224 x 203 x 97 cm



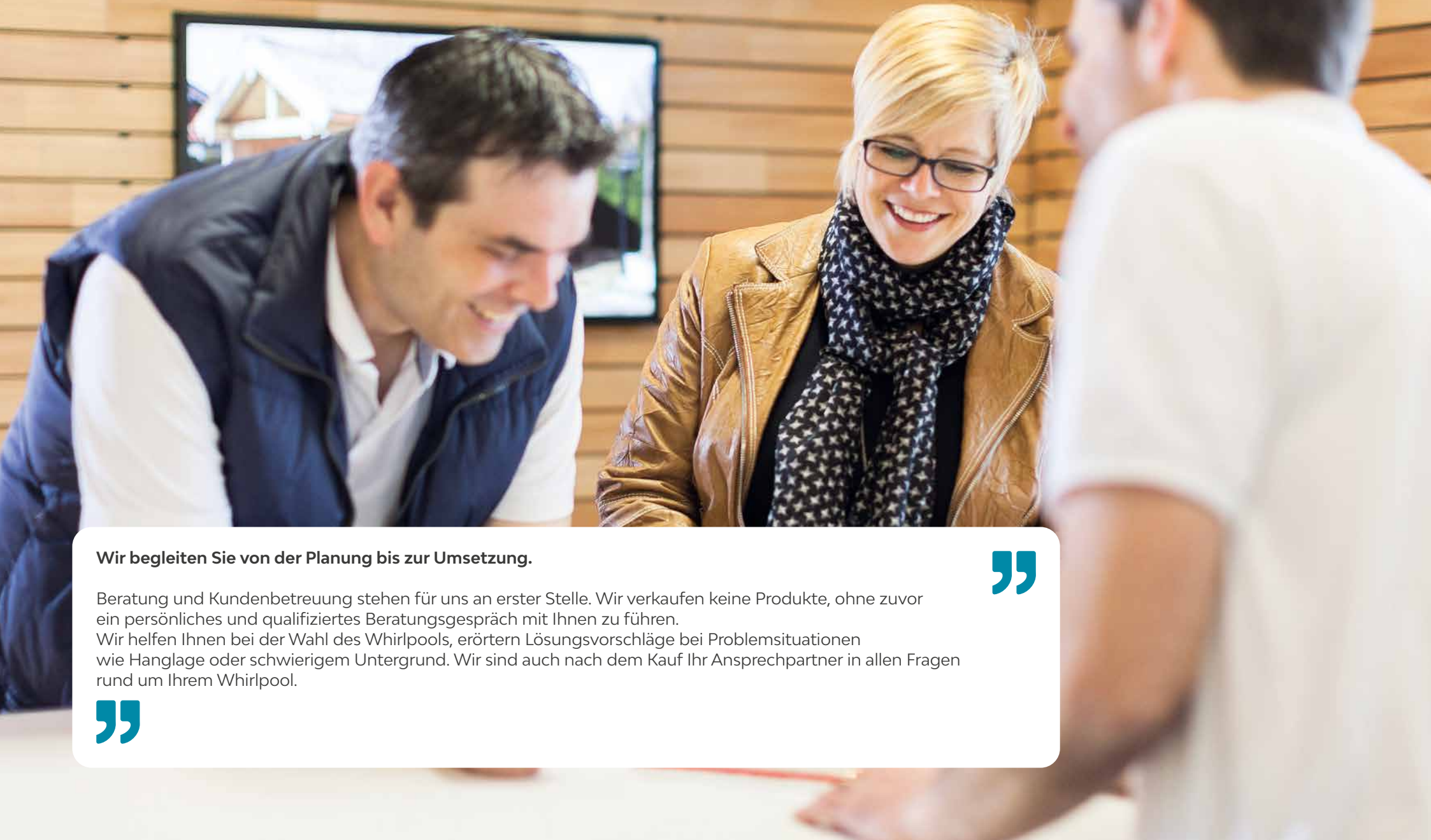
WP 340 mit 20 Düsen, S. 47
218 x 178 x 86 cm



WP 320 mit 10 Düsen, S. 48
198 x 86 cm



UNSER SERVICE




Wir begleiten Sie von der Planung bis zur Umsetzung.

Beratung und Kundenbetreuung stehen für uns an erster Stelle. Wir verkaufen keine Produkte, ohne zuvor ein persönliches und qualifiziertes Beratungsgespräch mit Ihnen zu führen.

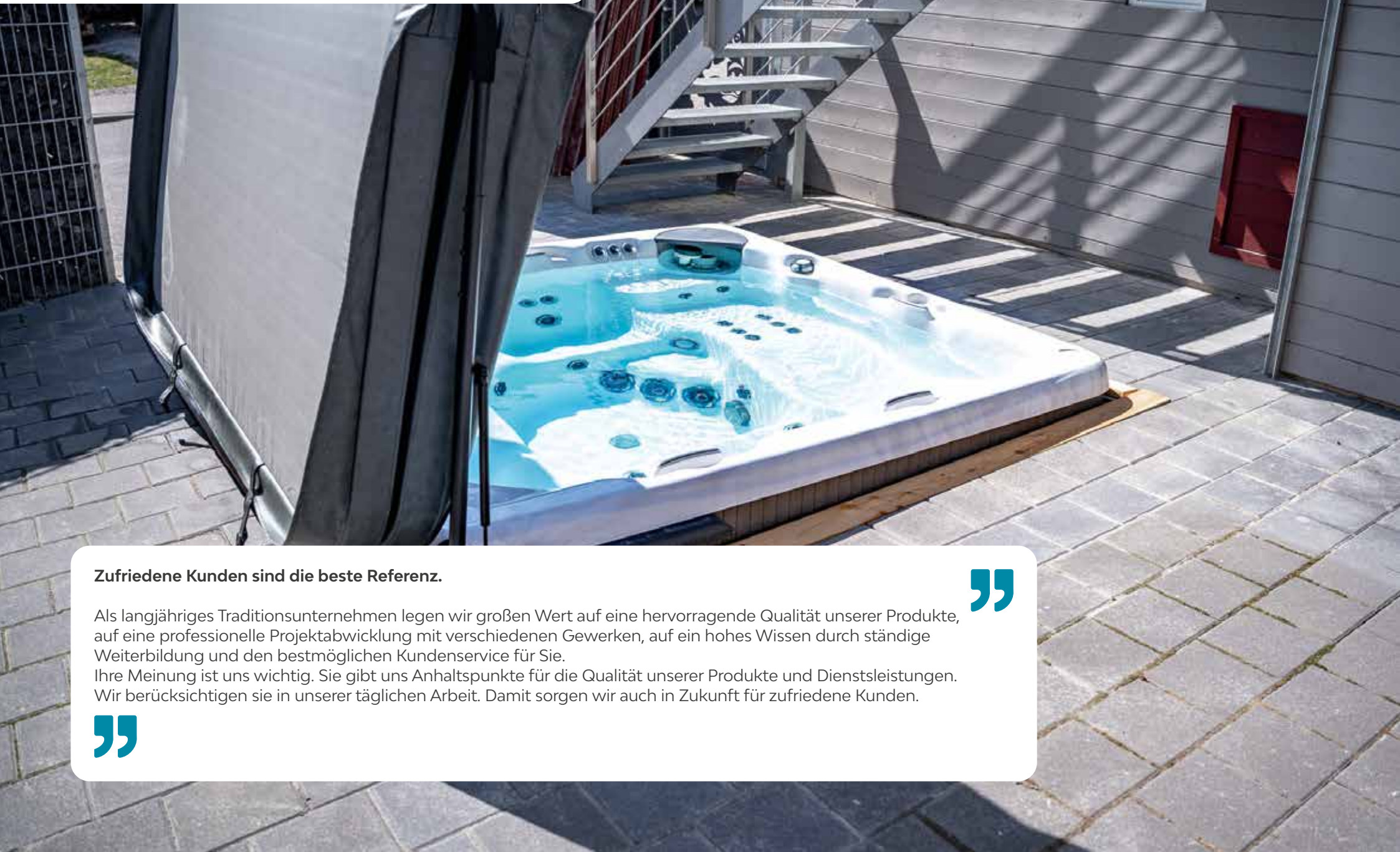
Wir helfen Ihnen bei der Wahl des Whirlpools, erörtern Lösungsvorschläge bei Problemsituationen wie Hanglage oder schwierigem Untergrund. Wir sind auch nach dem Kauf Ihr Ansprechpartner in allen Fragen rund um Ihrem Whirlpool.



GUGGEMOS WHIRLPOOL



UNSERE REFERENZEN



Zufriedene Kunden sind die beste Referenz.

Als langjähriges Traditionsunternehmen legen wir großen Wert auf eine hervorragende Qualität unserer Produkte, auf eine professionelle Projektabwicklung mit verschiedenen Gewerken, auf ein hohes Wissen durch ständige Weiterbildung und den bestmöglichen Kundenservice für Sie.

Ihre Meinung ist uns wichtig. Sie gibt uns Anhaltspunkte für die Qualität unserer Produkte und Dienstleistungen. Wir berücksichtigen sie in unserer täglichen Arbeit. Damit sorgen wir auch in Zukunft für zufriedene Kunden.




GUGGEMOS WHIRLPOOL






Modell 730 in Königsbrunn



Modell 730 in Dinkelscherben



Modell 710 in Ulm



Modell 730 in Neusäß



Modell 730 in Scheuring



Modell 740 in Wertingen




Modell 550 in der Schweiz



Modell 360 in München




Modell 720 in Ingolstadt



Modell 540 in Augsburg



Modell 340 in Österreich



Modell 350 in Fürstenfeldbruck



Modell 710 in Adelzhausen




Modell 730 in Glött



Modell 710 in Bonstetten



Modell 540 in Ulm




Modell 740 in Gersthofen



Modell 730 in Aichach




Modell 730 in Friedberg



Modell 730 in Glött




Modell 740 in Kirchheim



Modell 350 in Kottgeisering



Modell 740 in Diedorf



Modell 730 in Häder



GUGGEMOS WHIRLPOOL GMBH
Augsburger Straße 54, D-86424 Dinkelscherben, Tel.: +49 8292 1061
anfrage@whirlpool-guggemos.de, www.whirlpool-guggemos.de